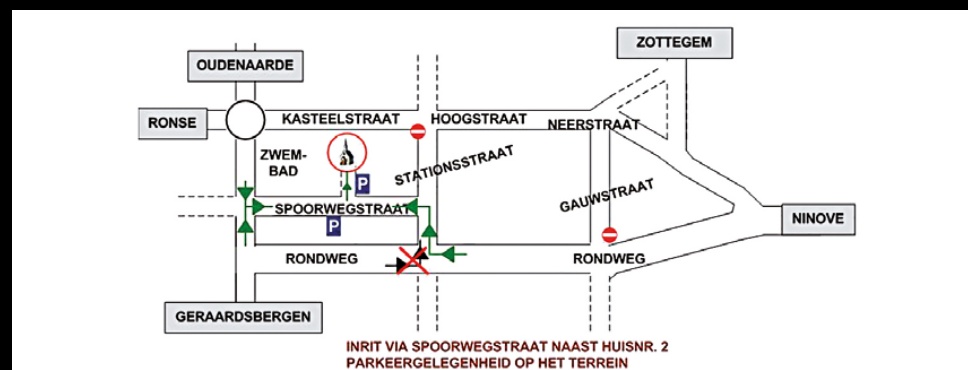


Uitbating van het museum: de Orde van Triverius en de Geschied- en Heemkundige Kring Triverius Brakel-Lierde -Horebeke

Het museum is open **elke laatste** zondag van de maand (behalve in december) van 14.00 tot 17.30 uur – met gratis gidsbeurt om 15 uur.

Het museum is ook open op afspraak.

Toegangsprijs: 3 euro per persoon
Groepen en 65+: 2 euro per persoon
Kinderen, jongeren en studenten: gratis
Catalogus: 5 euro één toegang inbegrepen.
Gidsbeurt op afspraak: 20 euro (maximum 30 deelnemers per gids)
Reservatie voor groepsbezoeken met gids: Dienst Toerisme Brakel
Tel.: 055/43 17 63; e-mail: toerisme@brakel.be



Hieremias Triverius Brachelius

Museum over de geneeskunde vanaf Triverius tot nu.

Van klisterspuit tot hyperbaartoestel

Gemeentelijk Medisch-Historisch Museum

in de kapel van de Zusters van Maria.

Toegang via de Spoorwegstraat naast nr. 2

Brakel

Jeremias De Drivere

Jeremias De Drivere werd in 1504 in Nederbrakel geboren als zoon van Jeroom, een dorpschirurgijn. Als eenvoudige dorpsjongen kreeg hij de kans om te studeren aan de Leuvense universiteit.

Hij bleef actief aan de Leuvense universiteit als lid van de Artes faculteit en werd er benoemd als de eerste professor in de anatomie. Hij gaf zijn naam een Latijns tintje en werd Triverius. In 1541 werden de professoren van de oude stempel afgezet onder druk van de studenten en werd hij de enige professor in de geneeskunde. Hij was de vernieuwer van de geneeskunde aan de universiteit van Leuven en hij overleed er in december 1554. Te Leuven was Triverius leraar van Vesalius en hij schreef in totaal 19 boeken. Drie van die boeken (1539, 1549 en 1552) zijn in het museum te bezichtigen. Daarnaast is er ook een herdruk uit 1954 van een boek uit 1548.



Thema's

Kruiden en artsenijen

Geneeskrachtige planten waren de eerste medicijnen en de apotheker beschikte over de kennis om op die basis en met enkele artsenijkundige stoffen, siroop, zalf, poeders, en pilletjes te maken. Dat alles werd in prachtige potten en kruiken gebracht.


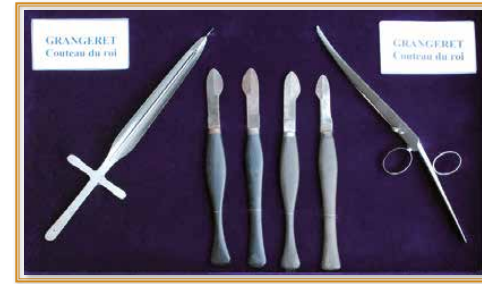


De chirurgie

Tot in de 16^{de} eeuw bestond de geneeskunde bijna uitsluitend uit purgeren, klisteren (lavement) en aderlaten. Dat waren de enige bekende middelen om "het kwade" uit het lichaam te halen.



De ziekteverwekkers kon men maar bestrijden als men ze kende. De microscoop maakte bacteriën en minuscule schurftmijten zichtbaar. Voor de virussen was krachtiger apparatuur nodig.



De chirurgie begon met de zilveren messen van het Parijse bedrijf Grangeret. Zij maakten een speciaal mes waarmee de Franse Koning Lodewijk XIV aan de aars geopereerd werd. Dat leverde hen het garantiermerk "Couteau du roi" op.

Amper vanaf 200 jaar geleden is er sprake van verdoving. De tandarts liep de kermissen af om mensen van hun tandpijn te verlossen, zonder verdoving, tenzij wat jenever. Het was dan ook een kermisattractie.

Urologie, proctologie, NKO, oftalmologie, gynaecologie, ... het komt allemaal aan bod en zelfs alternatieve geneeswijzen hebben een geschiedenis.

Hyperbaarstoestel.

Geneesheiligen

De gelovige volksmens had het volste vertrouwen in de heiligen om van zijn problemen verlost te geraken. Uit deze volksdevotie zijn enkele mooie folkloristische gebruiken ontstaan. De geutelingen van Elst zijn daar een treffend bewijs van.

